



SPACE TWIN

Řešení firmy Blum pro úzké skřínky

www.blum.com

 **blum**[®]

Praktické řešení tam, kde je málo místa

Teď v kuchyni naprosto skvěle využijete dokonce i sebemenší prostor v úplně nejdrobnějším koutku. Firma Blum našla s řešením pro úzké skříňky SPACE TWIN další úložný prostor navíc – pomáhá jí diagonálně namontované vedení; stabilita a kvalita pohybu přitom zůstávají dokonale zachovány.

 **blum**



Osvědčená kvalita pohybu firmy Blum

Úzká skříňka SPACE TWIN má ve svém vybavení osvědčenou kvalitu pohybu Blum. Málo vynaložené síly při otvírání, vznosný lehký chod, a rovněž adaptivní systém tlumení BLUMOTION pro měkké a tiché zavírání – to vše zaručí vysoký komfort pohybu. Výsuvy se navíc dají vytáhnout zcela; s veškerým pohodlím tak dosáhnete na vše, dokonce i v nejbližším koutku úplně vzadu.

Vysoká míra stability a nosnosti

Diagonálně osazené vodicí lišty znamenají ještě lepší a výraznější boční stabilitu a vysokou nosnost až 20 kg na každou spodní skříňku.

Jednotný vzhled

Provedení v kombinaci s Box systémy LEGRABOX a TANDEMBOX nebo s vodicími systémy MOVENTO a TANDEM umožní jednotný vzhled nábytku, odpovídající běžným požadavkům vůči designu.

Obvyklý komfort při seřizování i montáži

S využitím standardních kování firmy Blum zvládnete seřizování i montáž jako obvykle snadno a komfortně.

Nejrozmanitější možnosti provedení

Díky komplexnímu využití všech kování Blum je možné realizovat SPACE TWIN v rámci veškerého stávajícího sortimentu. Úzké skříňky se dají využít s Box systémy LEGRABOX a TANDEMBOX, a rovněž s vodicími systémy MOVENTO a TANDEM.

blum®



LEGRABOX

K úzkým skříňkám skvěle pasuje přímočarý, štíhlý design LEGRABOX.
Pro šířku korpusu 200 mm.



TANDEMBOX

Úzké skříňky jsou kompatibilní se všemi liniemi sortimentu TANDEMBOX.
Pro šířku korpusu 200 mm.



MOVENTO

Kvalitu pohybu MOVENTO si vychutnáte i se SPACE TWIN. Pro šířku korpusu 200 mm.



TANDEM

S tímto vodícím systémem můžete konstruovat úzké skříňky ze dřeva do všech místností. Pro šířky korpusu od 150 mm.

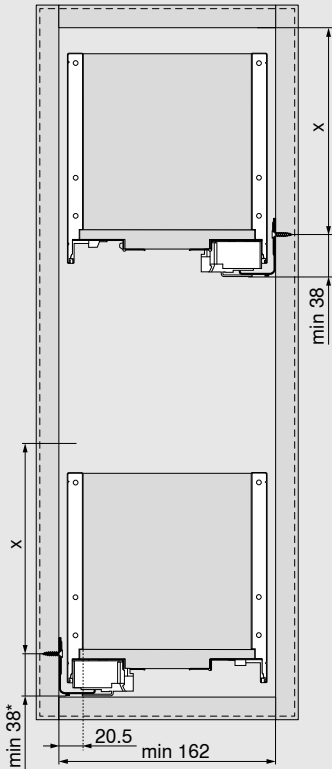


SPACE TWIN



LEGRABOX

Potřebný prostor v korpusu

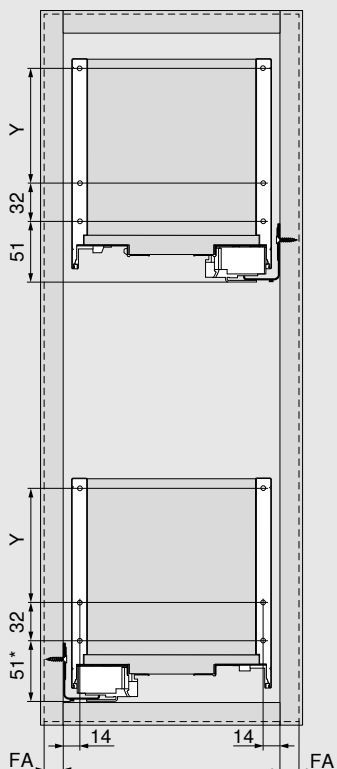


X =

Výška	LEGRABOX	LEGRABOX pure	LEGRABOX free
M	68 mm	-	-
K	106 mm	-	-
C	-	155 mm	155 mm

* + 1 mm u montáže korpusové lišty na ležící bok nesmontovaného korpusu

Konstrukční rozměry čela



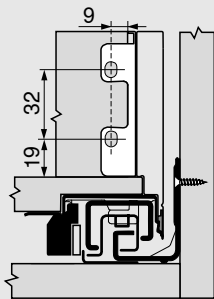
Y =

Výška	LEGRABOX	LEGRABOX pure	LEGRABOX free
M	-	-	-
K	-	-	-
C	-	96 mm	96 mm

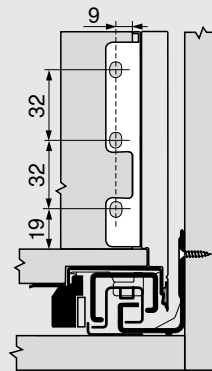
* + 1 mm u montáže korpusové lišty na ležící bok nesmontovaného korpusu
FA Přesah čela

Konstrukční rozměry zadní stěny

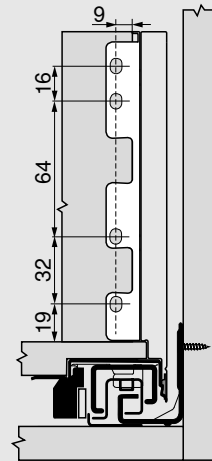
Výška M



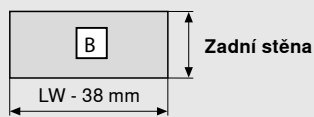
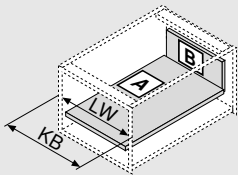
Výška K




Výška C



Rozměry přířezů pro sílu dřevotřísky 16 mm



Zadní stěna



Výška

	LEGRABOX	LEGRABOX pure	LEGRABOX free
M	63 mm	-	-
K	101 mm	-	-
C	-	148 mm	148 mm

KB Šířka korpusu
LW Světla šířka korpusu
NL Jmenovitá délka

Upozornění

Informace k objednávání standardních komponentů LEGRABOX naleznete v brožurách nebo v katalogu.



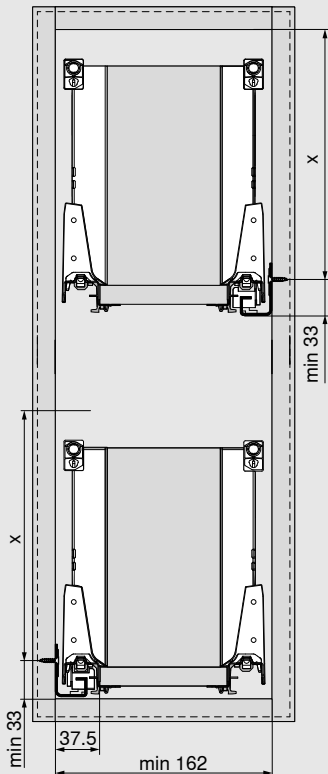
➤ www.blum.com/legrabox

SPACE TWIN



TANDEMBOX

Potřebný prostor v korpusu

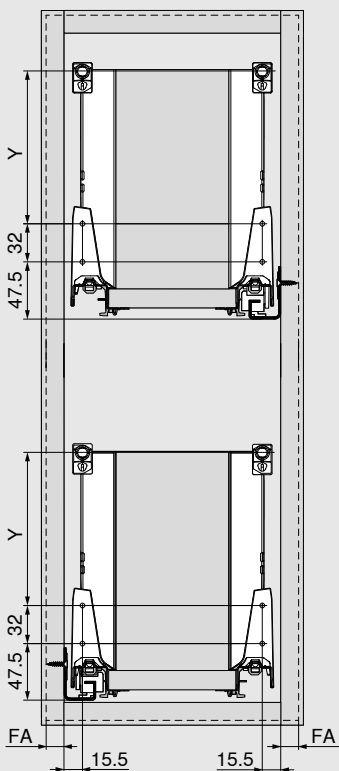


X =



Výška	TANDEMBOX plus	TANDEMBOX antaro	TANDEMBOX intivo
M	63.5 mm	65.5 mm	65.5 mm
K	95.5 mm	97.5 mm	-
B	127 mm	-	-
C	-	159 mm	-
D	191 mm	191 mm	191 mm

Konstrukční rozměry čela



Y =

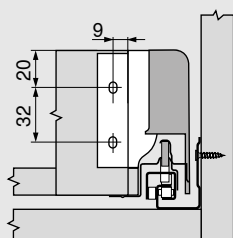


Výška	TANDEMBOX plus	TANDEMBOX antaro	TANDEMBOX intivo
M	-	-	-
K	32 mm	32 mm	-
B	64 mm	-	-
C	-	96 mm	-
D	128 mm	128 mm	96 mm
s dvojitým relingem	64/64 mm	-	-
na bočnici K	-	32/96 mm	-

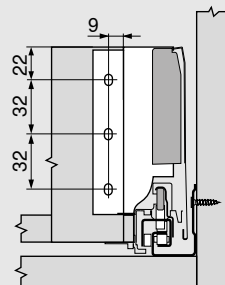
FA Přesah čela

Konstrukční rozměry zadní stěny

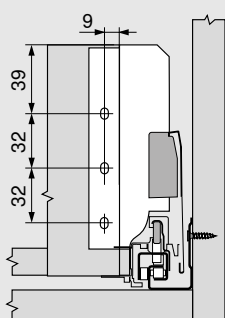
Výška M



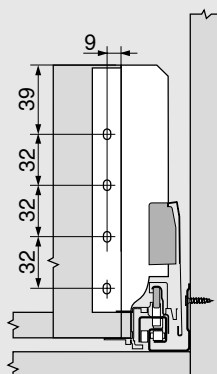
Výška K



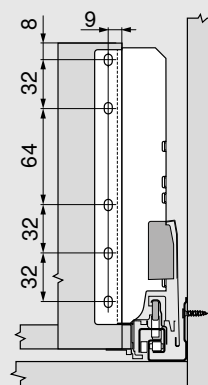
Výška B



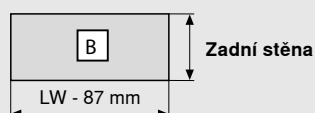
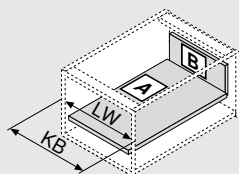
Výška C



Výška D



Rozměry přířezů pro sílu dřevotřísky 16 mm



Zadní stěna

Výška	TANDEMBOX plus	TANDEMBOX antaro	TANDEMBOX intivo
M	84 mm	84 mm	84 mm
K	116 mm	116 mm	-
B	135 mm	135 mm	-
C	-	167 mm	-
D	199 mm	199 mm	199 mm

KB Šířka korpusu
LW Světla šířka korpusu
NL Jmenovitá délka

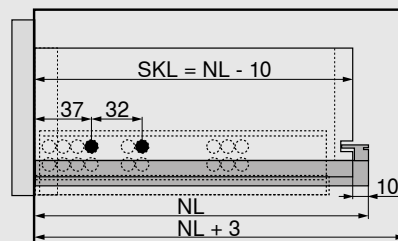
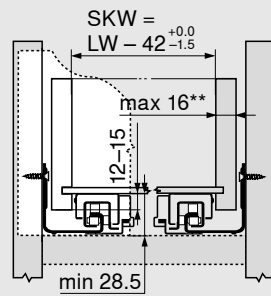
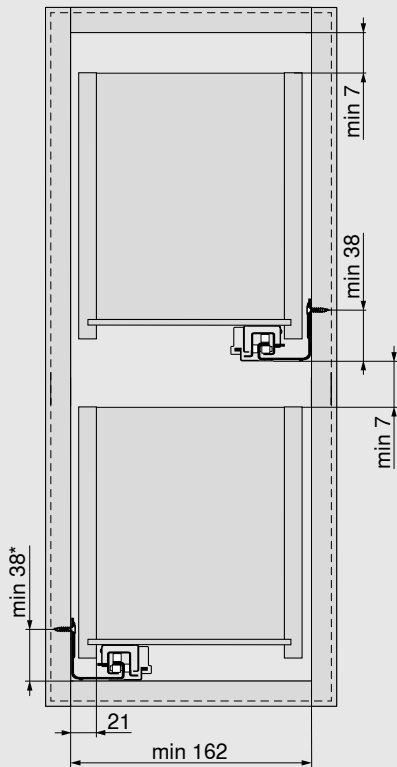
i Upozornění

Informace k objednávání standardních komponentů TANDEMBOX naleznete v brožurách nebo v katalogu.



➤ www.blum.com/tandembox

Zásuvka

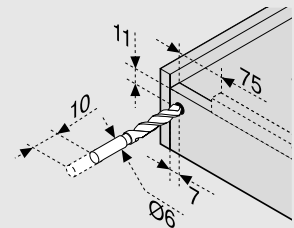
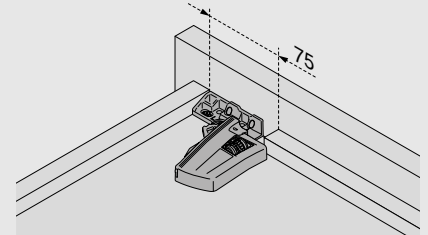


LW Světla šířka korpusu
 NL Jmenovitá délka
 SKL Délka zásuvky
 SKW Světla šířka zásuvky

* + 1 mm u montáže korpusové lišty na ležící bok nesmontovaného korpusu

** Omezené seřízení do stran v případě 16 mm tloušťky boční stěny zásuvky a zároveň plného využití tolerance světla šířky zásuvky SKW

Zpracování zásuvky



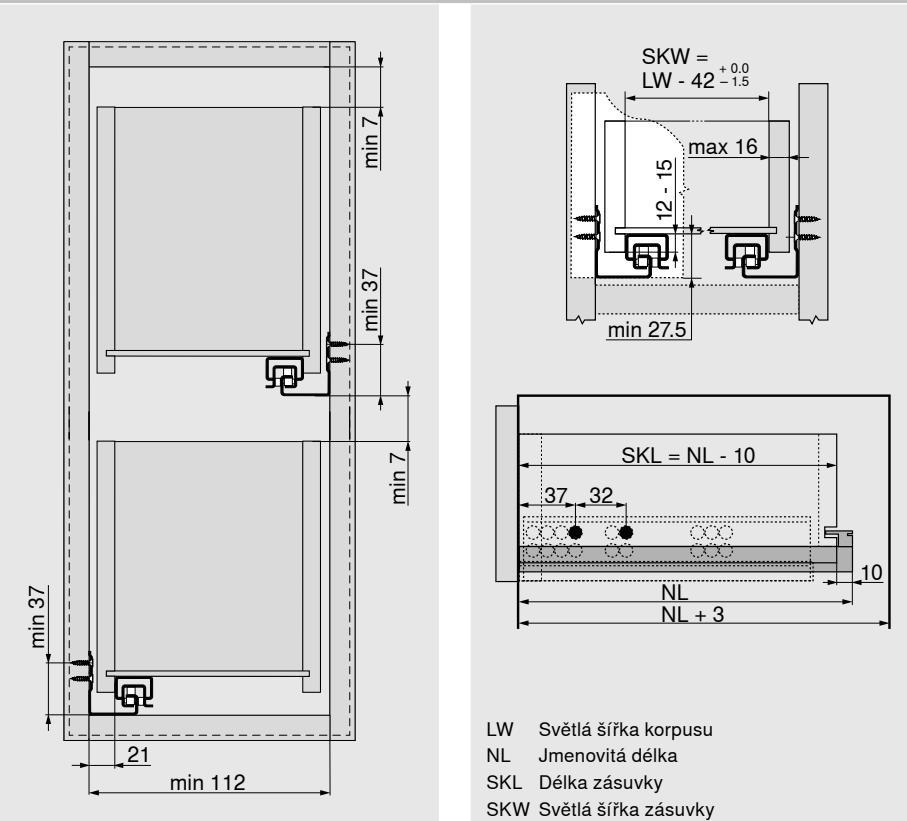
Upozornění

Informace k objednávání standardních komponentů MOVENTO naleznete v brožurách nebo v katalogu.

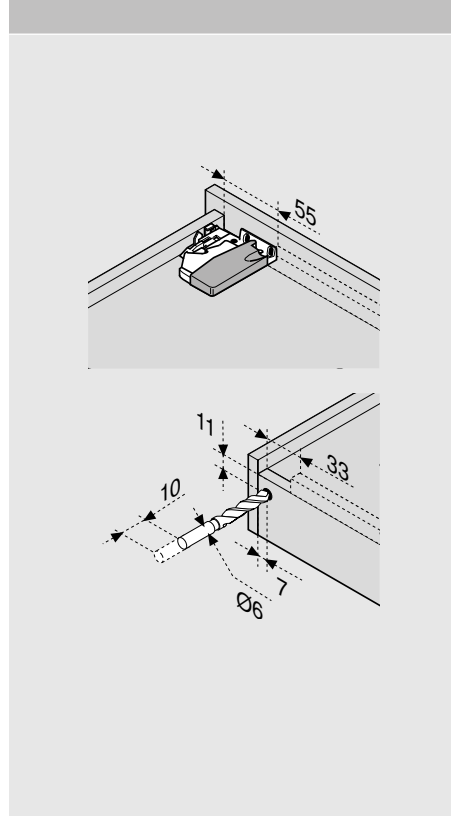


➤ www.blum.com/movento

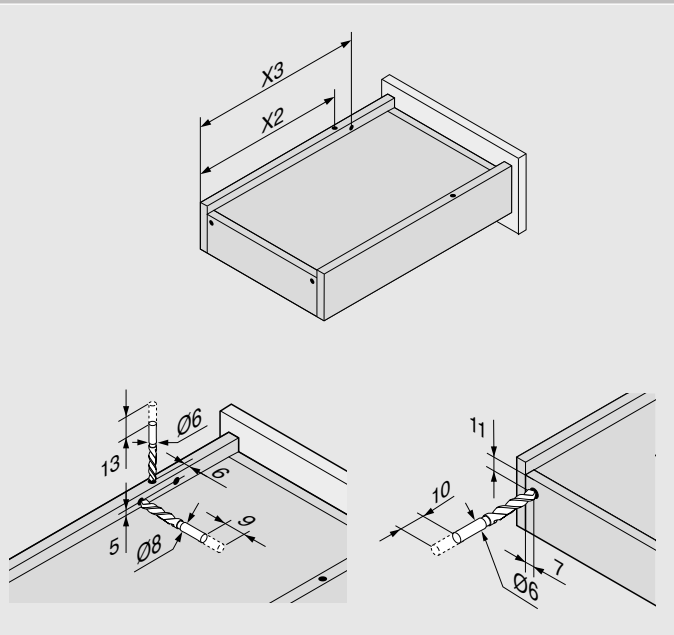
Zásuvka



Zpracování zásuvky spojovací technikou



Zpracování zásuvky technikou nasazení



Tandem plus-561H

Jmenovitá délka	Hrot	Pojistka proti zvednutí či vypadnutí
NL (mm)	X2 (mm)	X3 (mm)
260	205	185
285	220	200
310	230	242
335	245	257
360	275	287
385	285	297
410	300	344
435	310	354
460	335	379
485	350	394
510	360	436
535	375	451
560	405	481

i Upozornění

Informace k objednávání standardních komponentů TANDEM naleznete v brožurách nebo v katalogu.



➤ www.blum.com/tandem

Blum, s.r.o.
Kolbenova 19
CZ – 190 00 Praha 9
tel.: +420 281090161
e-mail: posta.cz@blum.com
www.blum.com

Julius Blum GmbH
Výrobce kování
6973 Höchst, Rakousko
tel.: +43 5578 705-0
fax: +43 5578 705-44
e-mail: info@blum.com
www.blum.com

